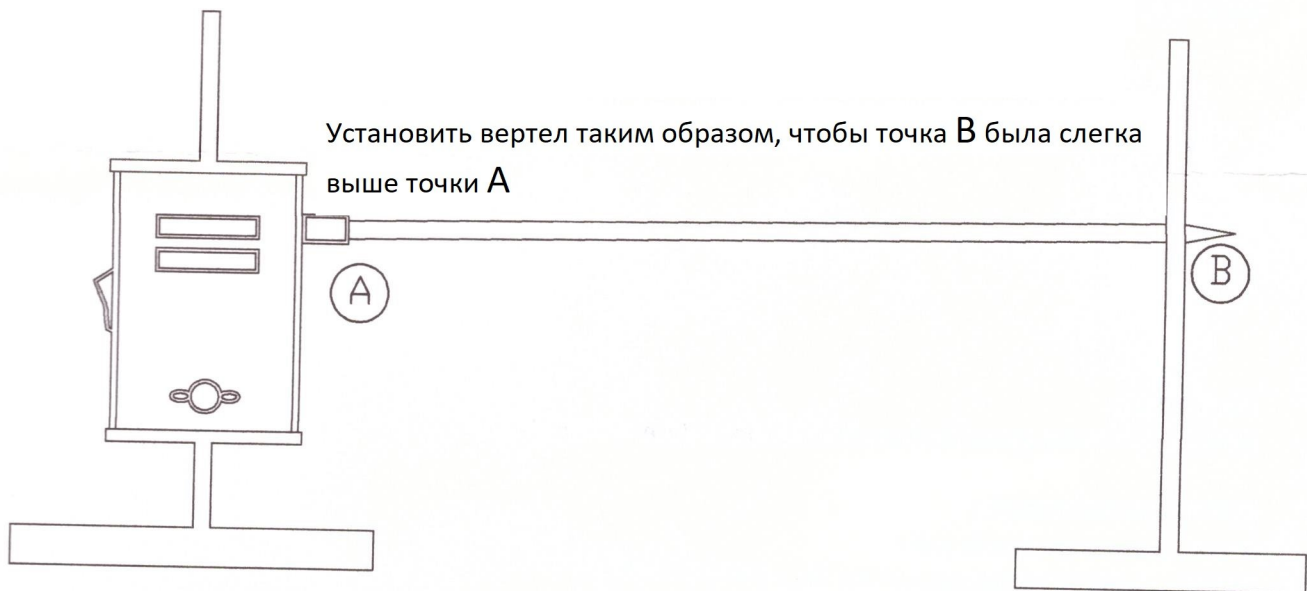
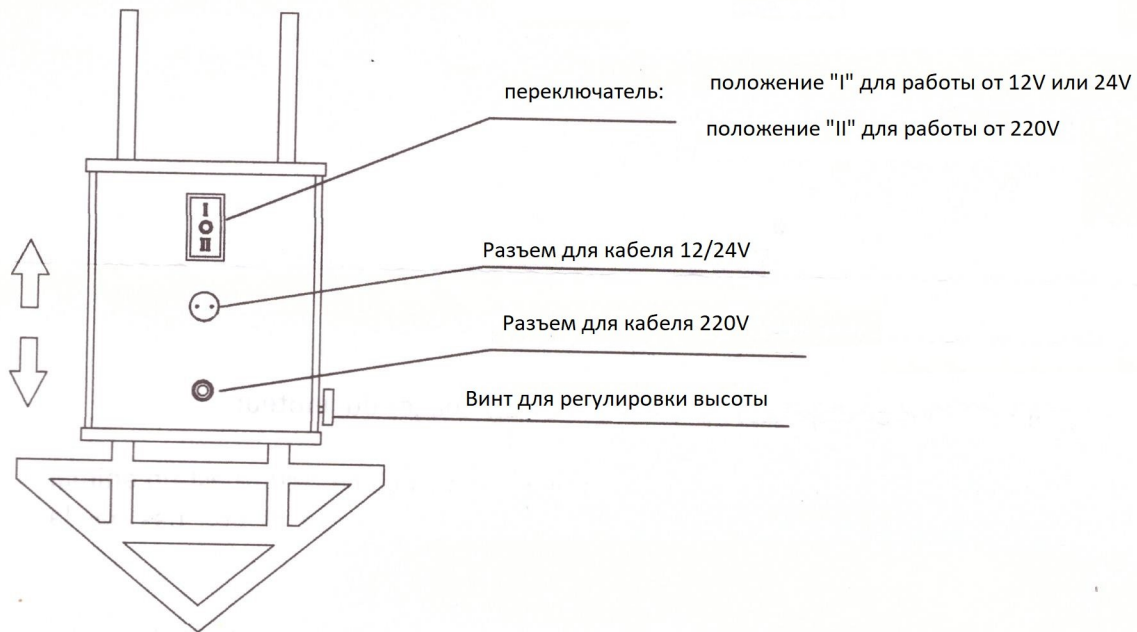


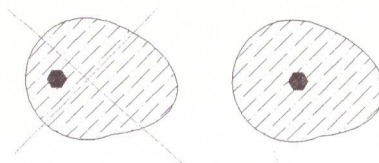
Вертел с электрическим приводом на 40 кг



Правильное насаживание мясной туши на вертел

Очень важно, чтобы продукты (мясо, рыба...), которые вы будете запекать, были хорошо закреплены на вертеле

Расположите вашу тушку на вертеле так, чтобы она была насажена по центру вертела. Вес должен равномерно распределяться по вертелу во избежание рывков электрического мотора.



Вертел должен вращаться без рывков! Это продлит срок службы мотора и предохранит его от поломки.

Проткните вертелом тушу для запекания. Если запекаемая туша цельное животное, мы рекомендуем вам доставать острый край вертела через лоб туши, а не через ее рот.

Закрепить тушу при помощи крепежных вилок и примотать проволокой в нескольких местах .

Мотор должен быть расположен против ветра во избежание перегрева.

Обязательно выключите мотор перед тем как проводить любые манипуляции с вертелом.

Гарантийные обязательства:

Все наши товары подлежат гарантийному обслуживанию. Срок гарантии: 1 год

Сервисный центр:

Все сервисные работы обеспечиваются компанией "КАМИН ИЛЬЯ"

тел: 8 800 707-37-97

тел: +7 (499) 677-23-47

mail: info@kamin-iliya.ru



Kamín Iliya
• ПЕЧИ • КАМИНЫ • БАРБЕКЮ •